

Articolo di riferimento (DOI: [10.33683/ddm.25.17.5](https://doi.org/10.33683/ddm.25.17.5))

Dov'è nascosta Betta l'apetta? Giocare con i principi della logica alla scuola dell'infanzia e nei primi anni della scuola primaria

Autori

Raffaele Casi, Cristina Sabena e Carlotta Soldano

Allegato 1

Attività di descrizione e di rappresentazione del mazzo di carte e di una partita

Allegato 2

Scheda 1 per lavorare su condizioni sufficienti



ALLEGATO PRESENTE ANCHE IN VERSIONE MODIFICABILE

Allegato 3

Scheda 2 per lavorare su condizioni sufficienti



ALLEGATO PRESENTE ANCHE IN VERSIONE MODIFICABILE

Allegato 4

Schede 1, 2, 3 per lavorare su domande (in)efficaci



ALLEGATO PRESENTE ANCHE IN VERSIONE MODIFICABILE

Allegato 5

Scheda 4 per lavorare su domande (in)efficaci



ALLEGATO PRESENTE ANCHE IN VERSIONE MODIFICABILE

SCHEDA PER INSEGNANTI

Attività di descrizione e di rappresentazione del mazzo di carte e di una partita

ATTIVITÀ 1

Chiedere agli studenti di descrivere sul quaderno come è fatto il mazzo di carte sia con le parole, sia utilizzando rappresentazioni per indicare gli elementi che le distinguono.

ATTIVITÀ 2

Utilizzando le rappresentazioni scelte nell'attività 1, scrivere sul quaderno le domande e le risposte di un turno di gioco.

ATTIVITÀ 3

Utilizzando le rappresentazioni scelte nell'attività 1, scrivere le informazioni sulla carta sotto cui è nascosta Betta l'apetta in forma di elenco numerato di affermazioni.









ALLEGATO PRESENTE ANCHE IN VERSIONE MODIFICABILE


NOME E COGNOME: _____

LA CLASSE 1° A DI UN'ALTRA SCUOLA DI TORINO HA GIOCATO A "BETTA L'APETTA" E HA RIPORTATO SU UN FOGLIO I PASSAGGI DELLA PARTITA.

PROVATE A RIPRODURRE CON LE CARTE QUELLA STESSA PARTITA: SCOPRITE DIETRO QUALE CARTA AVEVANO NASCOSTO "BETTA L'APETTA"!

- 1) NO  SU 
- 2) SÌ 4 
- 3) NO  A SINISTRA
- 4) SÌ 4 
- 5) SÌ  ROSSO

DISEGNATE LA CARTA →





ALLEGATO PRESENTE ANCHE IN VERSIONE MODIFICABILE

NOME E COGNOME: _____

LA CARTA DIETRO CUI SI NASCONDE "BETTA L'APETTA" HA QUESTE CARATTERISTICHE


HA IL BRUCO SUL VASO

HA 0 FARFALLE

NON HA 3 PETALI

HA LA FOGLIA A DESTRA


QUALE DI QUESTE CARTE È?





ALLEGATO PRESENTE ANCHE IN VERSIONE MODIFICABILE

NOME E COGNOME: _____

BETTA L'APETTA È NASCOSTA SOTTO UNA DELLE TRE CARTE.**OSSERVA LE CARTE E RISPONDI ALLE DOMANDE.**


BETTA L'APETTA SI TROVA SOTTO LA CARTA CHE HA IL BRUCO SUL PETALO?

 SICURAMENTE NO SICURAMENTE SÌ FORSE SÌ

SPIEGA PERCHÈ



ALLEGATO PRESENTE ANCHE IN VERSIONE MODIFICABILE

BETTA L'APETTA È NASCOSTA SOTTO UNA DELLE TRE CARTE.**OSSERVA LE CARTE E RISPONDI ALLE DOMANDE.**


BETTA L'APETTA SI TROVA SOTTO LA CARTA CHE HA 2 FARFALLE?

 SICURAMENTE NO SICURAMENTE SÌ FORSE SÌ

SPIEGA PERCHÈ



ALLEGATO PRESENTE ANCHE IN VERSIONE MODIFICABILE

BETTA L'APETTA È NASCOSTA SOTTO UNA DELLE TRE CARTE.**OSSERVA LE CARTE E RISPONDI ALLE DOMANDE.**

BETTA L'APETTA SI TROVA SOTTO LA CARTA CHE HA LA FOGLIA A DESTRA?

 SICURAMENTE NO SICURAMENTE SÌ FORSE SÌ


SPIEGA PERCHÈ



ALLEGATO PRESENTE ANCHE IN VERSIONE MODIFICABILE

NOME E COGNOME: _____

BETTA L'APETTA È NASCOSTA SOTTO UNA DI QUESTE SEI CARTE.



FORMULA UNA DOMANDA EFFICACE AL FINE DI SCOPRIRE DOVE È NASCOSTA BETTA

FORMULA UNA DOMANDA INEFFICACE AL FINE DI SCOPRIRE DOVE È NASCOSTA BETTA
